

Der Farbkreis

Ein Angebot für Kinder ab 8 Jahren

Wolltet ihr schon immer einmal lernen, wie man Farben richtig mischt?

Diese Aufgabe sieht erst einmal schwierig aus, aber ihr könnt dabei lernen, mit den drei Grundfarben alle Farben, die ihr braucht, euch selbst zu mischen. Dies macht euch freier beim Malen eines Bildes.



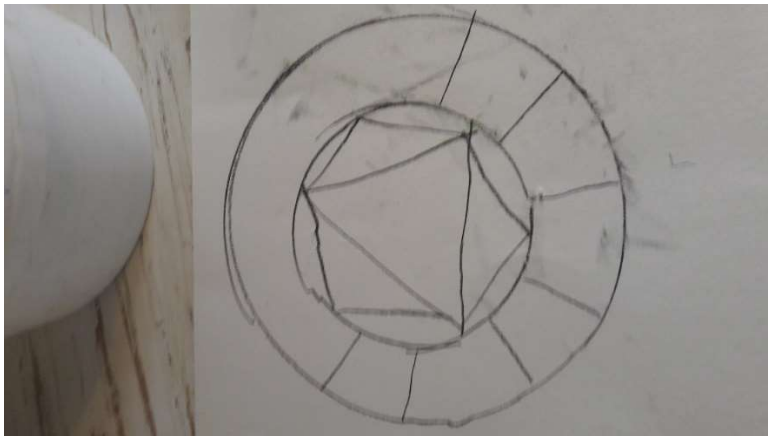
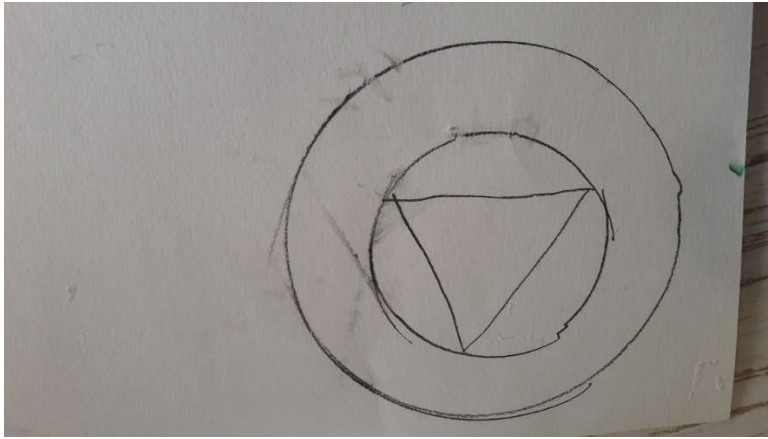
Ihr braucht dafür:

- einen Zirkel oder 2 Teller oder runde Töpfchen, um 2 Kreise ineinander zu zeichnen

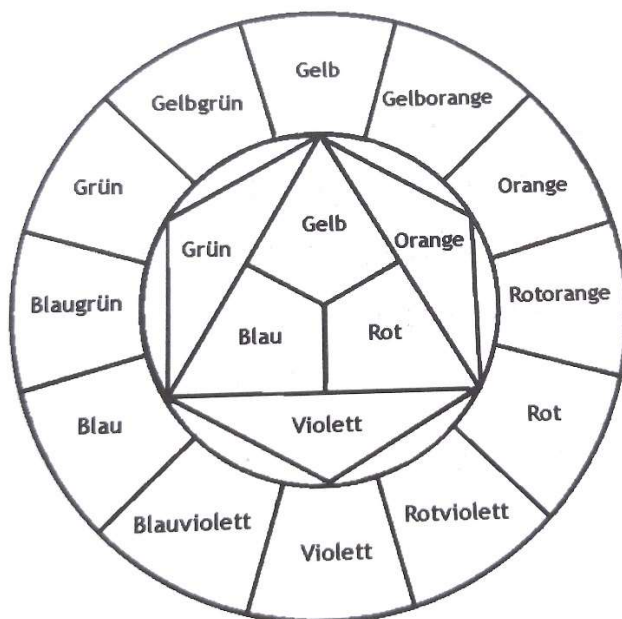


- Bleistift
- Wasserfarben oder Schulfarben (Tempera), aber nur die Farben Rot, Gelb und Blau

Jetzt geht es weiter mit dem Aufzeichnen:



Jetzt sieht eure Zeichnung so aus



Ihr malt in der Mitte des Dreiecks die Farben Rot, Gelb und Blau auf.



Jetzt werden jeweils 2 Farben gemischt, aufgemalt, bis der Kreis aussieht wie oben im ersten Bild.

Ihr könnt auch als Vorübung erst einmal den vereinfachten Farbkreis aufmalen.

